

FŐVÁROSI PEDAGÓGIAI SZAKSZOLGÁLAT XI. KERÜLETI TAGINTÉZMÉNY

2017/18-AS TANÉV ADATSZOLGÁLTATÁS - KIMUTATÁS

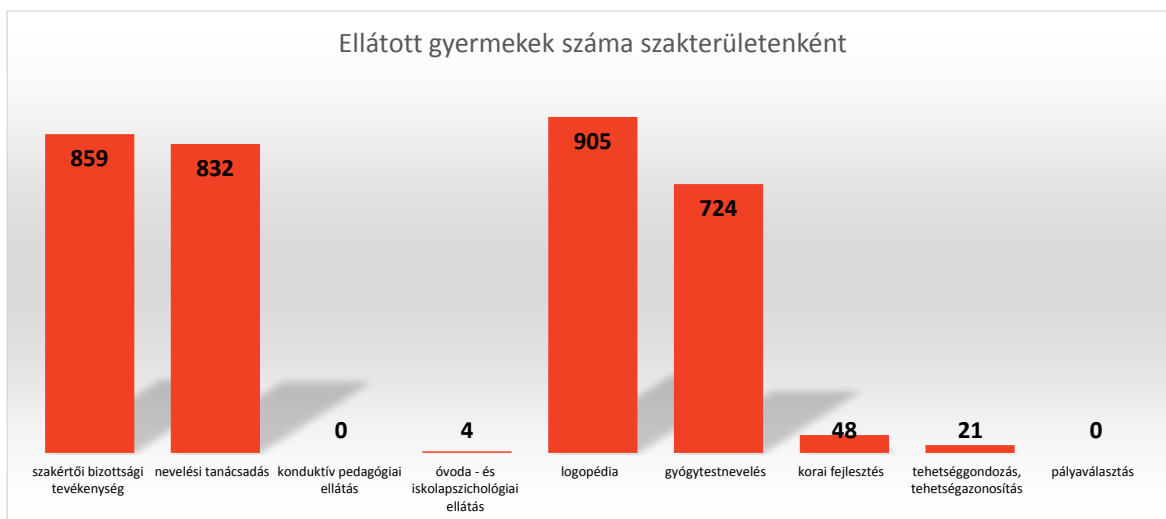
Ellátott gyermekek száma szakterületenként

szakértői bizottsági tevékenység	nevelési tanácsadás	konduktív pedagógiai ellátás	óvoda - és iskolapszichológiai ellátás	logopédia	gyógytestnevelés	korai fejlesztés	tehetséggondozás, tehetségazonosítás	pályaválasztás	ÖSSZESEN
859	832	0	4	905	724	48	21	0	3 393

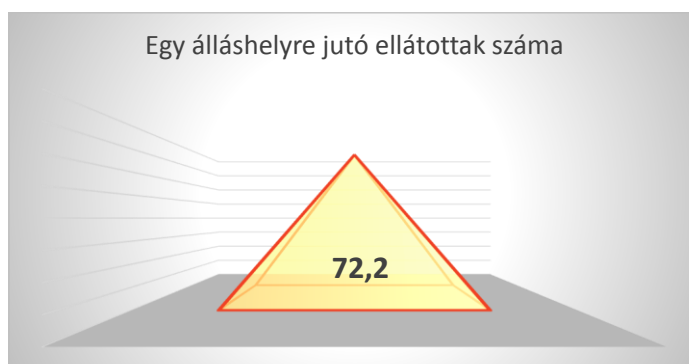
Szakmai álláshelyek száma szakterületenként

szakértői bizottsági tevékenység	nevelési tanácsadás	konduktív pedagógiai ellátás	óvoda - és iskolapszichológiai ellátás	logopédia	gyógytestnevelés	korai fejlesztés	tehetséggondozás, tehetségazonosítás	pályaválasztás	ÖSSZESEN
7,7	11,8	0,0	1,0	17,5	5,5	2,5	1,0	0,0	47,0

Ellátott gyermekek száma szakterületenként



Egy álláshelyre jutó ellátottak száma



GYEREFORGALMI ADATOK ELEMZÉSE SZAKTERÜLETENKÉNT

Szakértői bizottsági tevékenység

Vizsgálatok típusa

Új vizsgálatok	Ebből iskolaérettségi vizsgálatok	Felülvizsgálatok	Összesen
526	121	333	859

Szülői egyetértés hiányában indult felülvizsgálatok

Elsőfokú	Ebből másodfokú
12	0

Új vizsgálatok

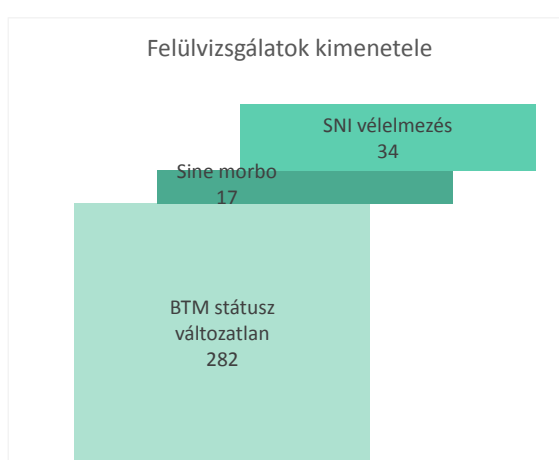

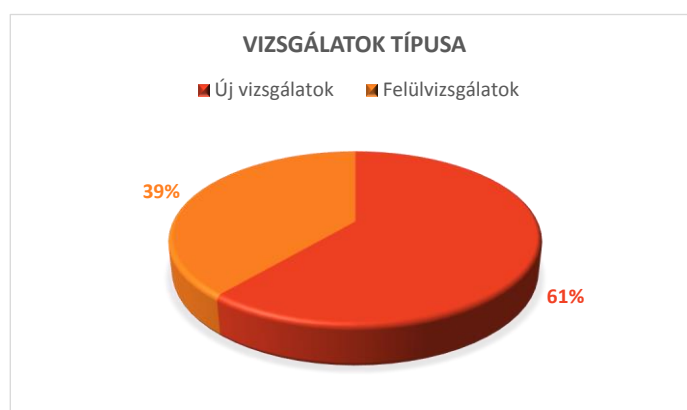
BTM státuszt kap	SNI vélelmezés	Sine morbo	Összesen
272	102	152	526

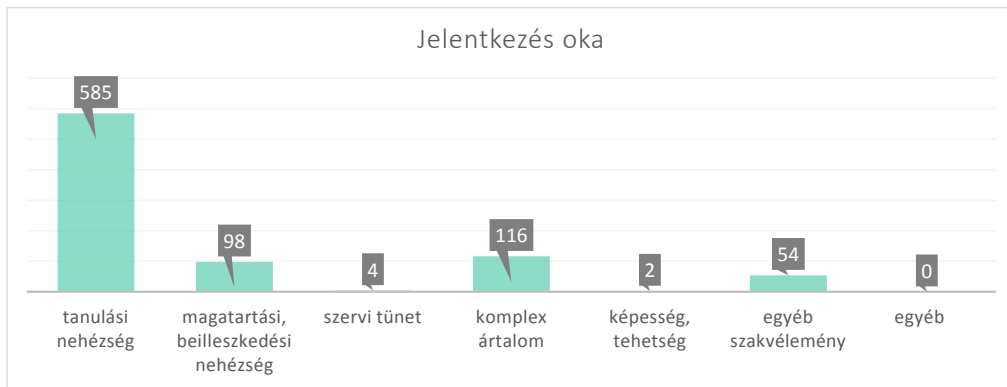
Felülvizsgálatok kimenetele

BTM státusz változatlan	SNI vélelmezés	Sine morbo	Összesen
282	34	17	333

Jelentkezés oka

tanulási nehézség	magatartási, beilleszkedési nehézség	szervi tünet	komplex ártalom	képesség, tehetség	egyéb szakvélemény	egyéb
585	98	4	116	2	54	0





Nevelési tanácsadás

Szűróvizsgálaton résztvevők száma

3 éven aluli	3-7 éves	6-10 éves	Összesen
3	49	0	52

Ebből ellátásba kerül
33

Ellátásban részt vevők

Csak vizsgálaton vagy tanácsadáson vettek részt	pedagógiai terápia - egyéni	pedagógiai terápia - csoportos	pedagógiai terápia - mindkettő	Összesen	pszichoter. - egyéni	pszichoter. - csoportos	pszichoter. - mindkettő	Összesen
412	33	111	0	144	241	34	0	275

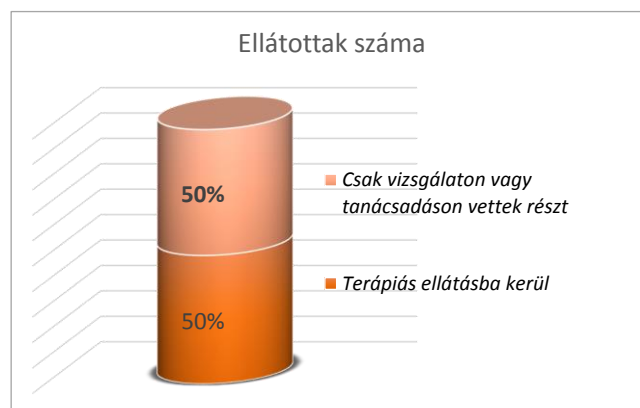
komplex terápia - egyéni	komplex terápia - csoportos	komplex terápia - mindkettő	Összesen
1	0	0	1

pedagógiai terápia - mozgásterápia	pedagógiai terápia - egyéb	orvosi gondozásban részesülők
55	6	0

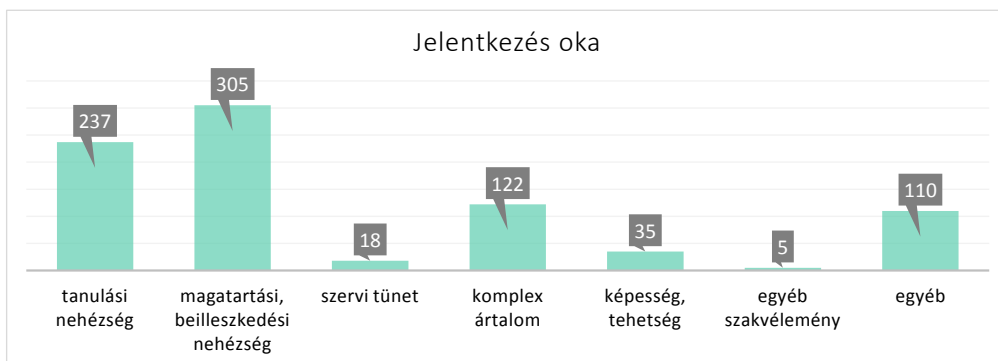
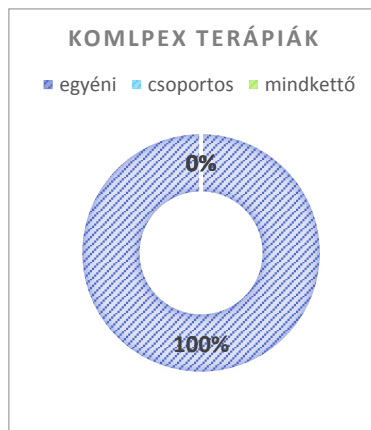
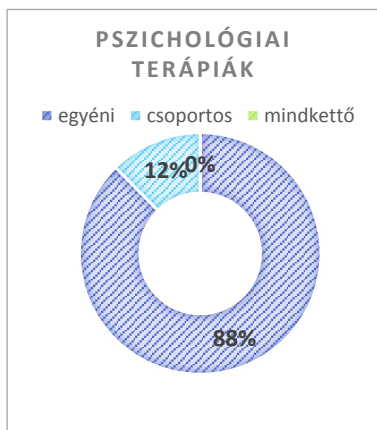
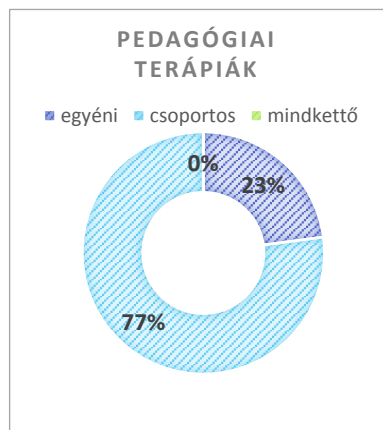
Jelentkezés oka

tanulási nehézség	magatartási, beilleszkedési nehézség	szervi tünet	komplex ártalom	képesség, tehetség	egyéb szakvélemény	egyéb
237	305	18	122	35	5	110

Önkéntesen jelentkezettek száma
832



Terápiák típus szerint



Gyógytestnevelés

Gyógytestnevelésben részesülők száma

Gyógytestnevelésben részesülők száma összesen	Csak tantermi gyógytestnevelésben	Csak gyógytestnevelési úszásban	Tantermi gyógytestnevelésben + úszáson
724	493	39	192

Ellátásban résztvevők száma korosztályi bontásban

Óvodáskorú gyermekek száma	általános iskola 1-4. osztály	általános iskola 5-8. osztály	Középiskolás tanulók száma
0	309	245	170

Ellátásban résztvevők száma kategorizálás alapján

II/A-ba sorolt tanulók száma	II/B-be sorolt tanulók száma
705	19

Ellátásban résztvevők száma diagnózis alapján

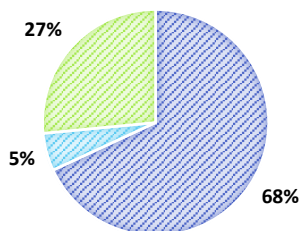
Mozgásszervi elváltozás	Belgyógyászati elváltozás	Egyéb
666	41	17

Ellátásban résztvevők száma ellátási forma alapján

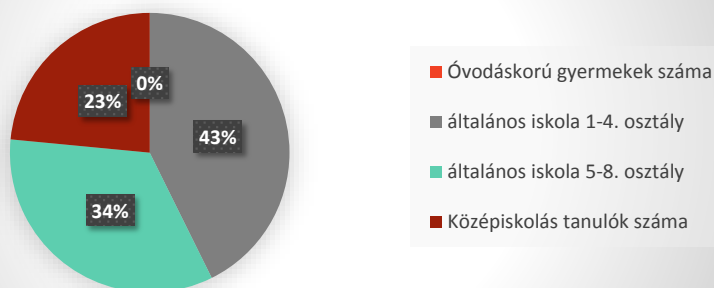
Csoportos foglalk.	Egyéni foglalk.
724	0

GYÓGYTESTNEVELÉSBEN RÉSZESÜLŐK SZÁMA

■ Csak tantermi gyógytestnevelésben ■ Csak gyógytestnevelési úszásban ■ Tantermi gyógytestnevelésen + úszáson



Ellátásban résztvevők száma korosztályi bontásban



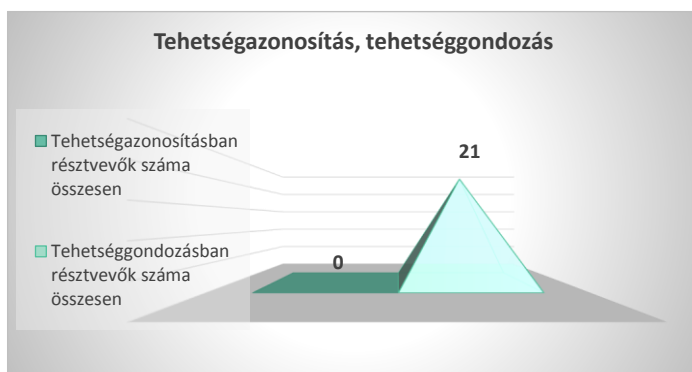
Tehetséggondozás

Tehetségazonosítás

Tehetségazonosításban résztvevők száma összesen	Egyéni foglalkozás	Csoportos foglalkozás
0	0	0

Tehetséggondozás

Tehetséggondozásban résztvevők száma összesen	Ebből tanácsadás	Ebből fejlesztés, esetvezetés	Egyéni foglalkozás	Csoportos foglalkozás
21	7	14	7	17



Logopédiai ellátás

Szűróvizsgálaton résztvevők száma	A szűrést követő részletes vizsgálat alapján ellátásra javasoltak száma	Az ellátásra javasoltakból ellátásra kerül	A szűrtekből továbbítás más szakellátás felé (pl: foniáter)	folyamatdiagnosztika alatt	Várólistán, (az ellátásra javasoltakból egyelőre nem kerül ellátásra)	További ellátást nem igényel
3 978	1 495	905	352	5	590	2 483

Szűróvizsgálaton résztvevők aránya

óvodáskorú	általános iskolás	3 év alattiak	középiskolás
2 875	1 084	14	5

Terápiák típusa

Beszédfolyamatosági zavarok	tónusos dadogás	0
	klónusos és vegyes dadogás	11
	egyéb	0
	hadarás	1
Nyelvi késés		63
Artikulációs zavar	általános	74
	részleges	575
Rezonanciazavarok	hipernazalitás	1
	hiponazalitás	0
Írott nyelvi zavarok	diszlexia, diszgráfia	27
	diszkalkúlia	0
	diszortográfia	0
Hangképzési zavar	diszfónia	20
Beszédmozgás zavar	nyelvlökéses nyelés	26
Beszéd nyelvi zavarok	expresszív nyelvi zavarok, fonológiai, morfológiai, szintaktika, szemantikai, pragmatikai	38
	receptív nyelvi zavarok, fonológiai, morfológiai, szintaktika, szemantikai, pragmatikai	5
	mindkettő	6
egyéb	grafomotros zavar	7
	enyhe hallássérülés	1
	mutizmus	0
	beszédtechnika	0
	diszlexia prevenció	49
	egyéb	1



Korai fejlesztés

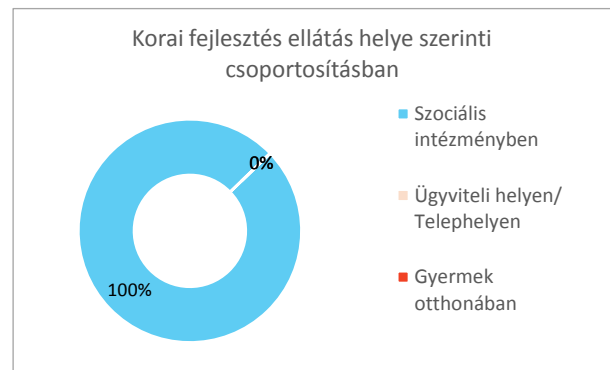
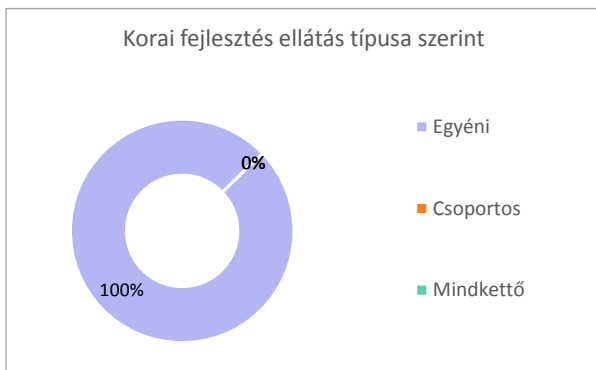
Ellátottak száma összesen
48

Ellátás típusa

Egyéni	Csoportos	Mindkettő
48	0	0

Ellátás helye

Szociális intézményben	Ügyviteli helyen/Telephelyen	Gyermek otthonában
48	0	0

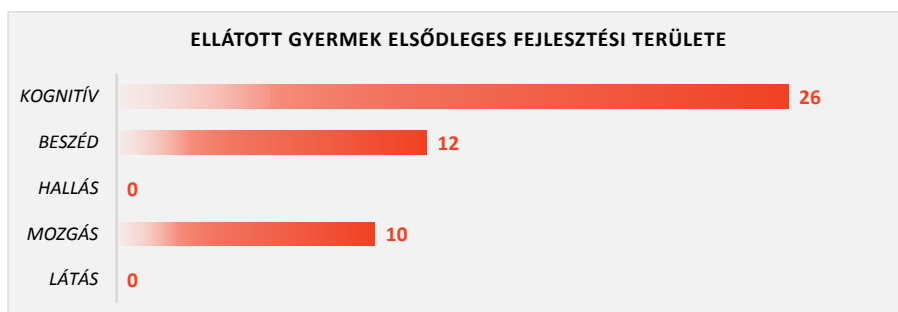


Ellátásban résztvevők száma korosztályi bontás alapján

0-18 hó	18hó-3év	3év-5év
1	8	39

Ellátott gyermek elsődleges fejlesztési területe

LÁTÁS	MOZGÁS	HALLÁS	BESZÉD	KOGNITÍV
0	10	0	12	26



Óvoda - és iskolapszichológia - koordinátori feladatok

Ellátottak száma összesen	Ebből óvodás
4	2